

# РЫНОК ОБЛИГАЦИЙ

Бодрин Юрий [research@sviaz-bank.ru](mailto:research@sviaz-bank.ru)

## СОДЕРЖАНИЕ

- Внутренний долговой рынок**
- Итоги торгов государственными рублевыми облигациями**
- Итоги торгов региональными рублевыми облигациями**
- Итоги торгов корпоративными рублевыми облигациями**
- Денежный рынок**
- Рынок еврооблигаций**

## ЭКОНОМИЧЕСКИЕ ИНДИКАТОРЫ

## Денежный рынок

Показатель	Посл.	Пред.	Нач. мес.	Нач. года
Курс ЦБ USD/RUR	23.4689	23.4068	23.4573	24.5462
Курс ЦБ EUR/RUR	36.9823	36.9710	36.9077	35.9332
Курс EUR/USD	1.5758	1.5795	1.5734	1.4639
Ставка Fed Funds	2.00	2.00	2.00	4.25
Ставка ЕЦБ	4.00	4.00	4.00	4.00

## Остатки на кор/сч ЦБ (млрд. рублей)

	Посл.	Пред.	Нач. мес.	Нач. года
По России	626.5	592.3	625.4	801.5
По Москве	440.7	396.8	427.6	576.5
Депозиты банков	381.1	369.3	328.7	270.3

## Межбанковский рынок и мировые индикаторы

Показатель	Посл.	Пред.	Нач. мес.	Нач. года
Mosprime 6m	6.50	6.50	6.50	6.74
Mibor - 1 день	4.01	4.07	3.80	4.16
Libor 6m USD	3.1225	3.1088	3.1538	4.5663
Индекс EMBI+	299	295	296	250
Индекс EMBI+ Rus	174	173	174	160

## Долговые рынки

Показатель	Посл.	Пред.	Нач. мес.	Нач. года
10Y UST	3.99	4.00	3.95	4.03
Rus'30	5.76	5.73	5.76	5.60
Москва 39	7.24	7.04	7.25	6.52
Газпром А6	7.01	7.35	7.35	6.89
ОФЗ 46018	6.85	6.85	6.86	6.47

## Товарные и фондовые рынки

Показатель	Посл.	Пред.	Нач. мес.	Нач. года
Индекс Dow Jones	11382.26	11350.01	11346.51	13043.96
Индекс РТС	2242.74	2303.34	2318.61	2296.56
Brent Crude (ICE)	142.25	140.40	140.31	97.85
Light Sweet (NYMEX)	142.25	140.00	140.21	99.62
Gold	939.7	926.2	929.3	866.4

## ОСНОВНЫЕ НОВОСТИ

- Компания «ТРАНСАЭРО-Финансы» зарегистрировала второй выпуск облигаций на 3 млрд. рублей.
- Дебютный выпуск облигаций ТД «Русские масла» аннулирован.
- Лизинговая компания УРАЛСИБ зарегистрировала второй облигационный заем на 5 млрд. рублей.
- ФСФР зарегистрировала дебютный выпуск облигаций НОК-Финанс на 1 млрд. рублей.
- На ММВБ в котировальном листе «В» начались торги облигациями МТС серии 03.
- ГК «Росводоканал» планирует в первой половине июля дебютный облигационный заем на 1.75 млрд. рублей. Ориентир купона – 11.75 – 12.25 % годовых.
- МИЭЛЬ-ФИНАНС установила ставку 3 и 4-го купонов по облигациям дебютной серии на уровне 16.50 % годовых.
- Ориентир доходности по биржевым бондам РБК ИС серии БО-05 – 10.75 – 11.25 % годовых.
- 01 июля аукцион по размещению на банковские депозиты временно свободных средств в объеме 20 млрд. рублей не состоялся.
- Московский кредитный банк готовит два выпуска облигаций общим объемом 4 млрд. рублей.
- ЕБРР предоставляет синдицированный кредит компании «О'Кей» в размере 200 млн. долларов США.
- МРСК Москвы и Мособласти планирует привлечь синдицированный кредит на 20 млрд. рублей

## Комментарий по рынку внутренних долгов

Вчера на внутреннем долговом рынке преобладала негативная динамика котировок. При этом стоит отметить, что факторы, способные оказывать влияние на конъюнктуру рынка, по сути, не изменились. Таким образом, можно заключить, что продажи корпоративных обязательств в частности представляли собой закрытие позиций спекулянтами. Кроме того, не добавляет оптимизма в действия рыночных игроков остающийся неблагоприятным внешний фон, а также большие объемы предложения на первичном рынке, распродаваемые преимущественно с премией. Таким образом, в сопровождении повышенных торговых оборотов продавались вчера следующие «фишки» - Банк ВТБ 04 (-10 б.п.), Газпром А4 и А8 (-44 б.п. и -10 б.п. соответственно), также активно распродавались обязательства Лукойла, РЖД и ФСК ЕЭС, просевшие в цене по итогам сессии в среднем на 70 б.п., 30 – 40 б.п. и 50 – 60 б.п. соответственно. Здесь же стоит отметить, что активность участников торгов вчера была сконцентрирована преимущественно в «качественном» сегменте рынка. Из ряда субфедеральных бумаг выделить можно долги Москвы 47 и 50 выпуски (-3 б.п. и -137 б.п. соответственно), Ленинградской обл. 26002 (-9 б.п.) и др.

В секторе рублевых гособлигаций вчера также прослеживалась негативная динамика котировок. Предложение превалировало над спросом практически по всей кривой доходности ОФЗ. Причем не лишним будет отметить тот момент, что наибольшее давление оказывалось на котировки долгосрочных госбумаг. В то же время стоит обратить внимание и на то, что активность игроков рынка в данном сегменте была относительно низкой. Общий объем торгов на вторичном рынке вчера составил около 340.52 млн. рублей против 2.794 млрд. рублей сессией ранее. При этом, несмотря на то, что доходности госбумаг начали подтягиваться за корпоративными выпусками говорить об адекватности сегмента федерального долга рано. Значительные перемены в конъюнктуре рынка рублевого госдолга возможны только после очередных аукционов по размещению ОФЗ.

На денежно-кредитном рынке ситуация продолжает оставаться благоприятной. Ставка MIACR по однодневным МБК по итогам торгов во вторник составила значение равное 3.36 % годовых, снизившись на 13 б.п. по отношению к уровню предыдущей сессии. Объемы средств, привлекаемые банками в рамках аукциона РЕПО с ЦБ РФ, практически не изменились. По итогам дня кредитные организации заняли около 400.61 млн. рублей под ставку 6.79 % годовых. Сессией ранее суммарный объем привлечения РЕПО составил порядка 393 млн. рублей. Как и прежде второй аукцион не состоялся в связи с отсутствием заявок.

Видно, что недостатка ликвидности в банковской системе нет. И связано это, на наш взгляд, еще и с неблагоприятной конъюнктурой, сложившейся на торговых площадках. В данных условиях многие участники торгов предпочитают позицию вне бумаг.

Сегодня ситуация на рынке рублевых облигаций вряд ли претерпит значительные изменения. Вчерашние настроения у игроков рынка, скорее всего, сохранятся.

## Выпуски рублевых облигаций с наибольшим объемом сделок

Name	IssueSize	MatDate	Last	Change, %	Bid	Ask	YieldTM	DayValue
Газпромбанк, 01	5 000 000 000	27.01.2011	97,20	1,25	94,90	97,20	8,50	771807965
Иркутская обл., 31006	3 800 000 000	22.11.2012	101,35	0,00	101,00	101,50	8,76	233409050
ФСК ЕЭС, 04	6 000 000 000	06.10.2011	99,00	-0,80	98,90	99,15	7,79	226361589
ЛУКОЙЛ, 04	6 000 000 000	05.12.2013	98,15	-1,25	98,20	98,25	7,98	182207715
ЦентрТелеком, 04	7 000 000 000	21.08.2009	105,85	0,33	105,00	105,85	8,46	112715809
ФСК ЕЭС, 05	5 000 000 000	01.12.2009	99,31	-0,39	99,31	99,60	7,87	108275212
Газпром, А4	5 000 000 000	10.02.2010	101,05	-0,44	101,16	101,20	7,65	105932252
АКБ Промсвязьбанк, 05	4 500 000 000	17.05.2012	98,70	-0,25	98,65	98,75	9,76	99687995
Коми, 35008	1 000 000 000	03.12.2015	90,00	-3,28	89,01	92,00	9,32	77775600
ЛУКОЙЛ, 03	8 000 000 000	08.12.2011	98,35	-0,65	98,50	98,65	7,80	66332788

Источник: QuoteTotal 2

## Комментарий к выпуску Патэрсон - Инвест 01

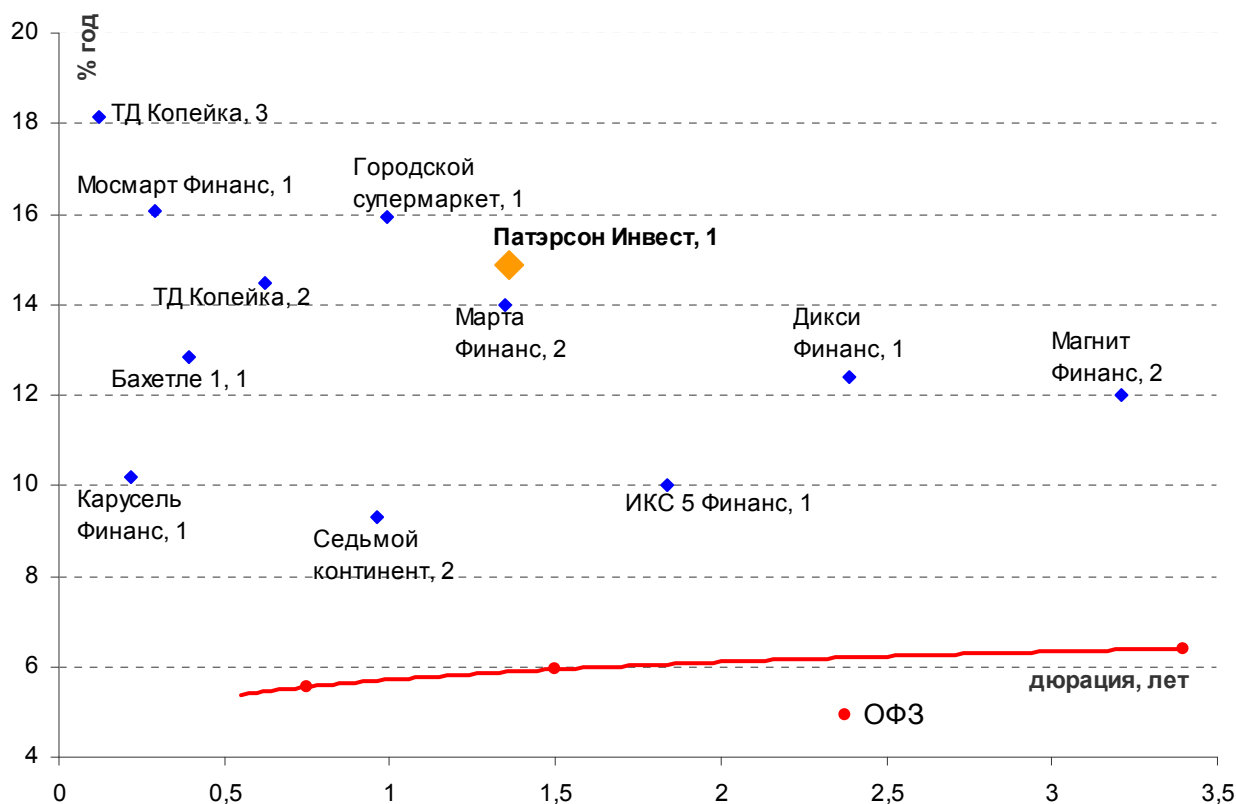
20 июня 2008 г. состоялся досрочный выкуп облигаций Патэрсон-Инвест 01. Цена выкупа – 100 % от номинала. Эмитенту было предъявлено 613 430 бумаг из 2 000 000 облигаций, находящихся в обращении. В целом итоги прохождения оферты эмитентом мы оцениваем положительно. Относительно невысокий объем предъявленных к оферте бумаг (30.7 % выпуска) говорит о высокой оценке инвесторами кредитного качества эмитента.

Дата	Эмитент	Всего бумаг	Выкуплено	%
19.06.2008	Конти - Рус, 1	750 000	681 375	90,9%
20.06.2008	Вагонмаш, 2	1 000 000	411 908	41,2%
20.06.2008	Уральский завод прецизионных сплавов, 2	1 500 000	1 012 743	67,5%
23.06.2008	Русское море, 1	2 000 000	727 257	36,4%
23.06.2008	Газэкс-Финанс, 1	1 000 000	393 672	39,4%
24.06.2008	Пеноплэкс-Финанс, 1	1 500 000	1 494 454	99,6%
27.06.2008	ДиПОС, 1	2 000 000	1 524 748	76,2%

«Патэрсон» - российская продуктовая розничная сеть, открывшая первый универсам в Москве еще в 1997 году. Компания работает в формате «супермаркет». В настоящее время сеть насчитывает более 100 универсамов, которые находятся в Москве и Подмосковье, Санкт-Петербурге, Твери, Самаре, Казани, Нижнекамске, Альметьевске, Архангельске, Пензе, Кузнецке, Уфе, Краснодаре, Сочи, Адлере, Ставрополе, Кисловодске, Челябинске, Магнитогорске, Костроме, Клине.

После успешного прохождения оферты котировки Патэрсон-Инвест 01 резко пошли вниз – по состоянию на 01.07.08 цена bid составляет 96.90 % от номинала, цена offer – 98.60 % от номинала. В первую очередь мы связываем это с не вполне благоприятной конъюнктурой внутреннего долгового рынка. Свою роль играет и низкая информационная прозрачность компании.

В то же время в случае улучшения ситуации на рынке рублевых облигаций мы ожидаем быстрого восстановления цены бумаг Патэрсон-Инвест 01 до уровня номинала и, возможно, выше. Привлекательными облигации Патэрсон-Инвест 01 выглядят еще и потому, что при хорошем кредитном качестве эмитента установлен достаточно высокий купон – 12.50 % годовых.

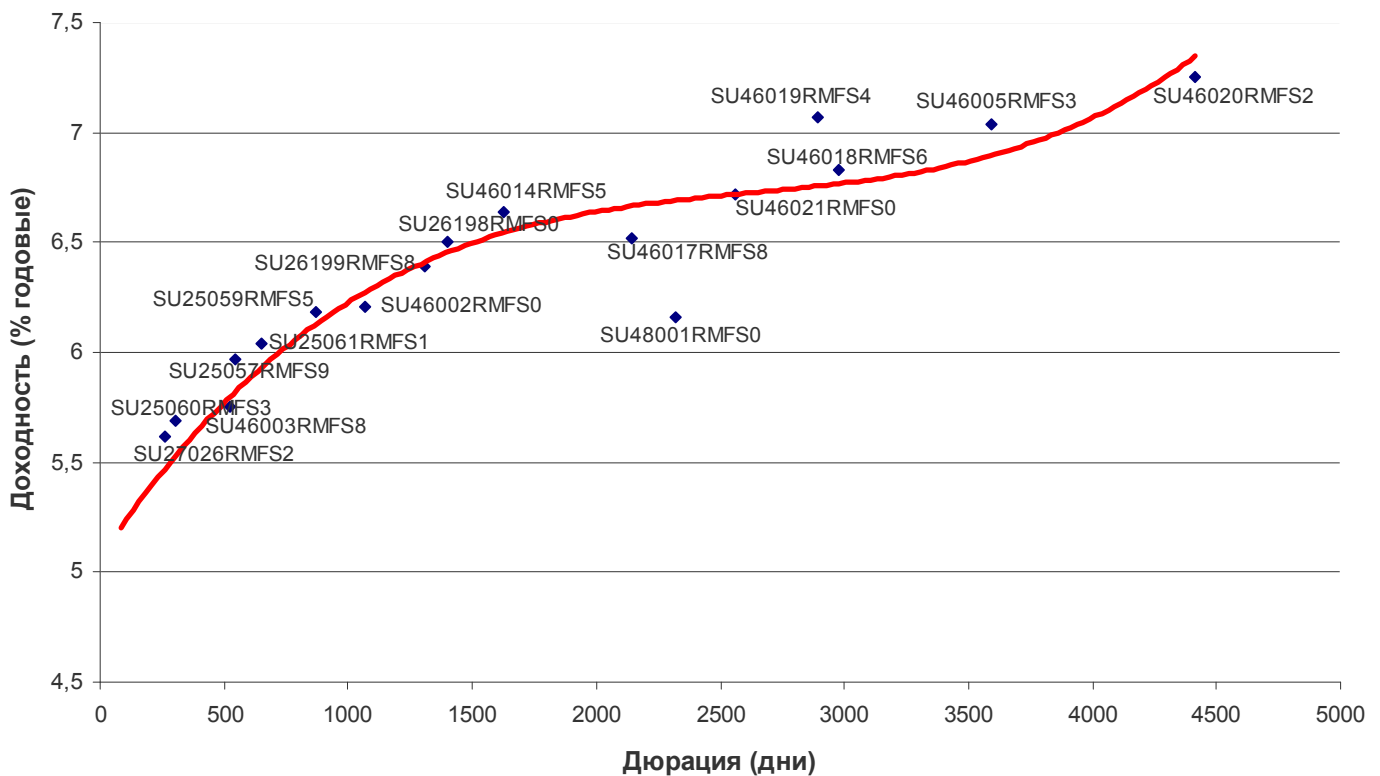


## Итоги торгов государственными рублевыми облигациями

Name	MatDate	Last	Change, %	Bid	Ask	YieldTM	DayValue	Deals
ОФЗ-25057	20.01.2010	102,34	-0,50	102,20	102,36	5,94	56291500	6
ОФЗ-46002	08.08.2012	106,10	-0,16	105,90	106,42	6,40	226394500	4
ОФЗ-26198	02.11.2012	98,00	0,19	97,90	98,50	6,53	10388000	1
ОФЗ-46017	03.08.2016	103,75	-0,24	103,40	104,10	6,55	2431127	4
ОФЗ-46021	08.08.2018	97,10	-0,71	97,10	97,25	6,70	21672720	4
ОФЗ-46014	29.08.2018	105,10	-0,43	105,10	105,50	6,64	1025776	1
ОФЗ-46018	24.11.2021	106,25	0,00	105,51	106,24	6,85	1063	1
ОФЗ-46020	06.02.2036	97,00	-0,15	96,55	97,05	7,28	22313272	7

Источник: QuoteTotal 2

## Кривая доходности ОФЗ-ГКО



## Итоги торгов региональными рублевыми облигациями

Name	MatDate	Last	Change, %	Bid	Ask	YieldTM	DayValue	Deals
Ангарск, 01	21.11.2008	99,98	-5,23		99,98	14,77	14000900	12
Волгоградская обл., 34001	15.05.2012	98,50	1,11	98,50	99,50	8,73	5466750	11
Ивановская обл., 34001	09.11.2010	97,95	-0,02	97,95	98,09	10,46	1959200	2
Иркутская обл., 31006	22.11.2012	101,35	0,00	101,00	101,50	8,76	233409050	1
Казань, 31003	29.08.2009	99,65	0,00	99,50	99,70	8,58	9965000	1
Коми, 35007	22.11.2013	99,00	0,12	98,31	99,00	9,09	495000	1
Коми, 35008	03.12.2015	90,00	-3,28	89,01	92,00	9,32	77775600	8
Красноярск, 31005	18.10.2008	100,00	0,11	99,90	100,11	7,58	4241000	1
Ленинградская обл., 26002	05.12.2014	116,70	-0,09	113,00	116,50	8,82	64036000	2
Москва, 25050	18.12.2011	100,50	-1,37	101,55	101,60	7,98	49712625	3
Москва, 27039	21.07.2014	103,00	-0,96	103,79	103,82	7,24	4198805	4
Москва, 31047	28.04.2009	101,72	-0,03	101,70	102,00	6,16	21768080	2
Москва, 32044	24.06.2015	103,35	-0,24	103,39	103,40	7,14	5362860	6
Московская обл., 25004	21.04.2009	103,02	0,12	102,91	103,25	7,29	64971840	5
Московская обл., 25006	19.04.2011	101,20	0,10	100,90	101,20	8,68	2054	2
Московская обл., 26007	16.04.2014	96,52	-0,74	96,40	96,52	8,97	13414280	2
Московская обл., 34005	30.03.2010	103,68	-0,09	103,10	103,68	7,84	2580518	3
Московская обл., 34008	11.06.2013	100,65	-0,52	100,70	100,95	8,97	12348603	6
Новосибирск, 31003	14.07.2009	104,80	0,00	104,50	104,85	7,23	550200	1
Самарская обл., 25003	11.08.2011	97,37	-1,36	96,00	98,60	8,85	20625250	5
Самарская обл., 35005	19.12.2013	100,00	-0,03	99,95	100,02	9,63	36453632	8
Саха (Якутия), 25006	13.05.2010	102,05	-0,44	101,75	102,25	8,52	15592220	2
Томск, 34001	20.05.2010	98,20	-0,20	98,10	98,46	10,61	1374800	1
Томская обл, 34030	26.12.2011	97,51	-0,09	97,31	97,64	8,60	2909698	1
Ярославская обл., 34006	19.04.2011	96,79	0,09	96,50	96,79	8,79	50815	1
Ярославская обл., 34007	30.03.2010	97,80	-0,56	97,60	98,15	9,19	3915000	3

Источник: QuoteTotal 2

## Итоги торгов корпоративными рублевыми облигациями

Name	MatDate	Last	Change, %	Bid	Ask	YieldTM	DayValue	Deals
Авиакомпания Сибирь, 01	17.07.2012	98,18	0,39	97,95	98,19	14,68	14727	1
АВТОВАЗ, БО-02	25.03.2009	100,15	0,05	100,15	100,35	9,34	20028999	1
Автомир-Финанс, 02	23.06.2010	99,20	0,00	99,20	99,30	12,89	5699076	6
Агрика, 01	29.09.2009	99,50	0,00	99,50	99,80	14,39	2985	1
Адамант-Финанс, 02	20.05.2010	99,90	-0,30	99,75	100,00	12,00	3896100	2
АИЖК КО, 02	23.08.2011	95,70	-0,31	95,50	96,00	11,39	1914000	1
АИЖК, А10	15.11.2018	90,25	-0,17	90,02	90,25	10,23	41946806	12
АИЖК, А11	15.09.2020	91,40	-0,44	91,20	91,40	10,01	12803000	4
АИЖК, А3	15.10.2010	102,50	-0,29	102,20	102,60	7,97	1435000	1
АИЖК, А4	01.02.2012	100,35	0,42	99,50	100,35	8,86	3000	3
АИЖК, А5	15.10.2012	100,00	4,49	100,40	100,40	7,55	10038000	3
АИЖК, А6	15.07.2014	92,50	-1,02	93,15	93,60	9,63	5550000	1
АИЖК, А7	15.07.2016	90,95	-0,05	90,87	91,20	9,95	13659000	5
АИЖК, А8	15.06.2018	91,35	0,22	91,15	91,43	9,91	7299000	2
АИЖК, А9	15.02.2017	90,00	0,06	89,80	89,95	9,97	5400000	1
АиФ-МедиаПресса-Фин, 01	17.06.2009	101,44	0,14	101,25	101,50	12,73	10548720	4
АКБ Промсвязьбанк, 05	17.05.2012	98,70	-0,25	98,65	98,75	9,76	99687995	2
АКБ СОЮЗ, 02	05.10.2009	100,50	-0,30	100,50	101,25	11,37	149745	1
АКИБАНК, 01	23.04.2009	99,89	-0,16	99,40	99,89	14,27	398802	4
АЛАДУШКИН Финанс, 02	23.11.2011	97,15	0,00	96,95	97,10	15,13	194300	1
АЛПИ-Инвест, 01	21.08.2009	98,30	-0,71	98,00	98,55	24,70	5435478	13
Альянс Русский Текстиль, 03	20.10.2009	98,44	-0,35	97,61	98,43	16,44	348552	10
АМУРМЕТАЛЛ, 03	15.04.2011	100,95	0,05	100,92	100,95	11,74	4037000	10
АПК Аркада, 03	31.03.2011	100,00	0,50	99,75	99,90	13,87	1485783	9
АПК ОГО, 02	25.02.2009	98,50	-0,59	98,51	99,20	16,35	775385	9
Атлант-М, 01	13.11.2008	99,45	-0,25	99,45	99,75	13,13	4973	1
АФК Система, 01	07.03.2013	100,80	-0,09	100,75	100,84	8,38	15342387	5
БАЛТИНВЕСТБАНК, 01	26.04.2011	99,90	-0,10	99,80	99,90	14,33	1998000	2
Банк ВТБ, 04	19.03.2009	100,40	-0,10	100,40	100,47	8,35	30137008	6
Банк ВТБ, 05	17.10.2013	100,30	-0,10	100,35	100,40	8,46	6022	3
Банк ВТБ, 06	06.07.2016	100,00	0,00	99,92	100,00	5,86	568000	1
Банк ЗЕНИТ, 03	09.11.2011	100,65	-0,15	100,52	100,68	9,28	2767875	1
Банк ЗЕНИТ, 04	06.04.2010	100,28	-0,07	100,21	100,33	8,87	1003	1
Банк НФК, 03	03.05.2011	100,44	0,04	100,00	100,50	12,75	15854940	4
Бахетле-1, 01	19.05.2010	100,90	0,04	100,81	101,00	12,82	5045000	1
ВАГОНМАШ, 02	15.12.2010	100,00	-0,20	100,10	105,00	15,70	500000	1
ВАО Интурист, 01	21.04.2010	98,35	0,05	98,35	99,00	10,26	8851500	1
ВБД ПП, 02	15.12.2010	99,90	0,00	99,70	99,80	9,25	20499500	3
ВБД ПП, 03	27.02.2013	100,61	-0,09	100,65	100,70	8,49	1006	1
Вежа-Инвест, 01	02.03.2010	99,84	0,34	99,02	99,90	14,68	2226147	6
Виват-финанс, 01	20.04.2010	96,25	-0,52	95,51	96,25	26,74	1064199	12
Виктория-Финанс, 01	29.01.2009	99,25	0,05	99,00	99,25	12,08	19851	2
ВолгаТелеком, ВТ-4	03.09.2013	99,88	1,38	99,50	99,85	8,34	1498200	1
Волжская текстильная комп., 01	18.12.2009	98,00	0,10	97,00	98,00	19,48	197960	2
Газпром, А9	12.02.2014	99,00	0,92	99,50	100,00	7,59	7897960	7
Газпром, А4	10.02.2010	101,05	-0,44	101,16	101,20	7,65	105932252	95
Газпром, А6	06.08.2009	100,05	0,34	100,05	100,35	7,01	2156526	4
Газпром, А7	29.10.2009	99,00	-0,70	99,90	100,00	7,73	5975000	4
Газпром, А8	27.10.2011	98,50	-0,10	98,65	98,70	7,65	22654000	10
Газпромбанк, 01	27.01.2011	97,20	1,25	94,90	97,20	8,50	771807965	6
ГАЗ-Финанс, 01	08.02.2011	100,01	0,01	99,95	100,00	9,46	509970	4
ГАЗЭКС-Финанс, 01	16.12.2010	100,00	0,00	99,90	100,10	12,35	15002500	2

ГК Заводы Гросс, 01	22.04.2010	100,01	0,00	100,00	100,46	14,45	500050	1
Главстрой-Финанс, 02	17.03.2011	99,73	0,43	99,00	99,79	11,45	5982900	2
ГЛОБЭКСБАНК, 01	15.03.2010	98,52	0,00		100,00	12,56	4234800	3
ГЛОБЭКС-ФИНАНС, 01	26.04.2011	100,00	0,00		100,00	15,47	4000000	1
ГОТЭК, 02	18.06.2009	90,00	-5,95	90,10	95,00	26,90	900223	6
Группа Магнезит, 01	18.12.2008	99,00	0,24	98,91	99,15	10,77	19805300	6
Группа Магнезит, 02	28.03.2011	98,10	0,10	98,02	98,20	11,79	11765100	5
Группа НИТОЛ, 02	15.12.2009	97,41	-0,27	97,40	97,50	14,24	608831	2
Группа Черкизово, 01	31.05.2011	99,10	-0,27	99,00	99,79	10,13	5946000	1
ГСС, 01	26.03.2017	98,80	0,15	98,60	98,99	9,08	11856000	6
ГТ-ТЭЦ Энерго, 04	02.09.2009	98,80	-0,20	98,80	99,10	12,15	1982936	4
ДГК, 01	08.03.2013	100,39	-0,01	100,39	100,45	10,58	54215	3
Держава-Финанс, 01	27.07.2010	98,00	0,01	97,11	98,00	45,67	1972832	12
Диксис Трейдинг, 01	20.07.2009	98,50	-0,10	98,00	98,70	14,56	39400000	1
Дымовское колбасное пр-во, 01	30.10.2009	100,25	-0,20	100,40	100,60	12,45	2133467	4
Желдорипотека, 01	30.11.2010	99,30	-0,10	99,00	99,30	13,75	993	1
Желдорипотека, 02	19.04.2012	100,30	0,10	100,25	100,40	13,45	1003000	1
Жилсоципотека-Финанс, 02	15.04.2010	99,40	0,00	98,50	99,50	14,23	9940000	1
ЖК-ФИНАНС, 01	24.12.2009	99,95	0,14	99,90	99,95	17,09	4661263	35
ИжАвто, 02	09.06.2011	99,00	-0,05	98,75	99,04	12,49	368280	1
ИК Стратегия, 02	04.02.2013	100,00	0,00	100,00		10,84	140000	2
Имплозия-Финанс, 01	30.07.2008	99,71	-0,29	99,71	99,98	15,25	101694	2
Инком-Лада, 02	12.02.2010	100,25	-0,29	100,30	100,74	12,61	2507250	3
Инком-Лада, 03	10.06.2011	99,95	0,30	99,00	100,00	11,51	5397300	2
ИНКОМ-Финанс, 01	28.03.2009	98,47	0,14	98,00	98,47	16,29	837244	11
ИНПРОМ, 02	15.07.2010	99,45	-0,30	98,95	99,45	10,09	9945	1
ИНПРОМ, 03	18.05.2011	99,50	-0,10	99,30	99,50	10,52	9950	1
Искитимцемент, 02	05.11.2008	100,00	-0,99	99,75		13,06	2000000	1
Искрасофт, 02	02.03.2010	98,10	-0,30	98,00	98,10	15,12	1505485	6
ИТЕРА ФИНАНС, 01	20.11.2012	99,90	-0,30	99,90	100,25	10,77	2256498	3
КамскДол-Ф, 03	04.06.2009	100,05	0,02	100,00	100,10	14,79	1891950	6
Карусель Финанс, 01	12.09.2013	100,00	-0,15	99,85	100,00	9,85	6000000	1
КБ Восточный, 01	17.03.2010	100,70	0,16	100,50	101,00	13,22	1007000	1
КБ КЕДР, 02	15.09.2009	100,00	0,00	99,40	100,00	12,88	10000000	5
КБ Ренессанс Капитал, 01	02.03.2010	100,00	0,10	99,90	100,07	10,54	2559700	2
КБ Солидарность, 02	20.04.2010	100,00	0,25	99,52	100,20	14,73	1000000	1
КД авиа-Финансы, 01	21.04.2010	100,69	-0,21	100,65	100,69	13,90	11076	2
Кировский завод, 01	24.03.2010	99,65	0,00	99,65	100,10	10,91	34878	1
КИТ Финанс Инвестбанк, 01	18.12.2008	100,23	0,03	100,15	100,23	9,69	7027797	6
КИТ Финанс Инвестбанк, 02	23.03.2010	100,20	0,05	100,10	100,20	9,10	7011492	5
КМБ-БАНК, 02	30.11.2011	99,20	0,02	99,00	99,35	9,93	595200	12
КМПО-Финанс, 01	16.03.2010	99,15	0,15	99,05	99,50	13,78	832650	2
Кокс, 01	16.07.2009	99,32	-1,66	99,30	101,00	9,88	15890207	1
Кокс, 02	15.03.2012	97,54	0,02	97,20	97,60	10,55	1950600	2
Компания Усть-Луга, 01	11.02.2010	99,60	-0,09		99,60	10,56	89640	1
КОНТИ-РУС, 01	02.06.2010	99,60	-0,10	99,01	100,50	15,75	3535800	16
Концерн КАРО, 01	22.12.2009	99,95	-0,20	99,95	100,00	14,86	20990	2
Корпорация железобетон, 01	27.05.2011	99,74	-0,21	99,74	100,20	15,08	7479503	1
Криогенмаш-Финанс, 01	15.12.2009	101,35	0,60	100,45	100,60	12,31	1013500	2
КуйбышевАзот-Инвест, 02	04.03.2011	98,30	-0,71	98,30	98,80	9,75	491500	1
Ленэнерго, 02	27.01.2012	95,70	-0,53	95,50	95,69	10,24	1917	2
Ленэнерго, 03	18.04.2012	92,50	-0,62	92,50	92,90	10,73	509125	2
Лизинговая компания УРАЛСИБ, 01	29.12.2010	101,40	0,15	100,95	101,40	10,31	2595192	4
ЛСР-Инвест, 02	14.07.2011	97,50	-0,61	97,50	98,15	11,25	487500	1
ЛУКОЙЛ, 02	17.11.2009	99,75	-0,25	99,75	100,00	7,57	13796859	5
ЛУКОЙЛ, 03	08.12.2011	98,35	-0,65	98,50	98,65	7,80	66332788	13
ЛУКОЙЛ, 04	05.12.2013	98,15	-1,25	98,20	98,25	7,98	182207715	27

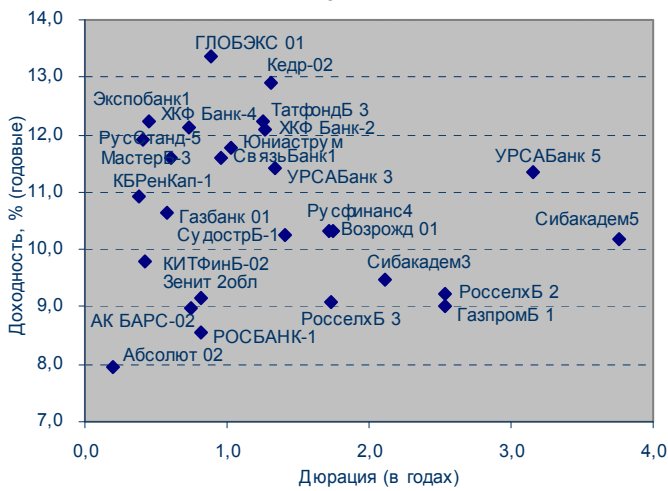
ЛЭКстрой, 01	14.12.2010	99,39	-0,01	99,00	99,40	14,90	6559080	3
М.О.Р.Е.-Плаза, 01	03.08.2010	99,21	-0,14	99,25	99,40	21,51	1228734	5
Макромир-Финанс, 01	26.02.2013	99,31	-0,74	99,35	100,00	15,59	2979	1
Макромир-Финанс, 02	03.07.2012	99,00	-0,80	99,80	101,00	83,35	2777552	10
Марта Финанс, 03	02.08.2011	79,19	-0,95	78,99	79,99	1283,03	745458	14
Мастер-Банк, 03	30.11.2011	100,00	-0,20	99,90	100,19	11,78	500000	1
Матрица Финанс, 01	10.12.2008	96,50	-0,30	96,30	96,69	21,64	902189	19
МДМ-Банк, 03	01.10.2009	100,00	0,00	99,90	100,09	8,59	6735000	1
Медведь-Финанс, 01	01.09.2010	101,00	1,00		100,50	7,16	1010	1
МельКомбинат, 01	26.02.2009	99,99	-0,01	82,45	100,00	0,02	458637	11
Металлсервис-финанс, 01	23.05.2012	98,00	-2,00	98,00	98,90	14,92	1960000	1
МЕТАР Финанс, 01	10.06.2010	99,95	-0,04	97,07	99,99	16,67	625930	8
Метзавод Серова, 01	27.02.2009	99,00	-0,45	99,00	99,00	10,58	5940000	1
Метрострой Инвест, 01	23.09.2011	100,54	0,01	100,40	100,55	11,16	35187250	5
Мечел, 02	12.06.2013	99,60	-0,35	99,45	99,95	8,81	10966992	7
МИАН-Девелопмент, 01	02.03.2010	97,60	-0,15	97,50	97,60	28,78	1706903	13
МиГ- Финанс, 02	06.09.2011	100,60	-0,05	100,62	100,75	10,87	1408050	2
Минплита-Финанс, 01	22.04.2011	100,00	-0,25	99,75	100,00	16,57	132171	4
Миракс Групп, 01	19.08.2008	100,03	-0,17	100,03	100,13	10,33	13914470	5
Миракс Групп, 02	17.09.2009	100,00	0,00	100,00	100,35	11,26	220000	3
МИЭЛЬ-ФИНАНС, 01	13.07.2010	99,15	-0,05	99,08	99,15	38,45	531445	5
МОИА, 01	21.12.2010	92,00	-6,12	91,00	91,90	14,03	7086208	1
Мой Банк, 02	21.12.2010	100,20	0,05	100,20	100,29	14,53	1270536	4
Москоммерцбанк, 02	15.02.2011	99,40	0,00	99,40	99,70	13,26	9940000	1
Мосмарт Финанс, 01	12.04.2012	99,95	0,05	99,73	100,00	16,06	11458804	9
Мособлгаз, 01	17.05.2011	97,95	-0,10	97,01	98,00	15,10	195900	1
Мособлгаз-финанс, 02	24.06.2012	90,25	1,44	90,00	94,00	13,69	1353750	1
Мособлтрастинвест, 01	26.09.2009	96,50	1,12	95,00	96,00	12,46	2316000	1
Мособлтрастинвест, 02	26.03.2011	97,35	-0,66	97,20	98,00	13,25	9735000	1
МоссельпромФинанс, 01	12.12.2008	98,95	0,00	98,75	98,95	15,52	10408936	10
Мосэнерго, 01	13.09.2011	99,50	0,00	99,50	99,85	8,13	1941243	2
Мосэнерго, 02	18.02.2016	98,30	0,15	98,00	98,31	8,36	7262489	4
Мотовилихинские заводы, 01	22.01.2009	99,71	0,20	99,70	99,71	10,17	1227221	9
Моторостроитель-Финанс, 02	15.07.2010	95,00	-1,19	95,00	96,00	21,16	76001	3
МОЭСК, 01	06.09.2011	97,30	-0,50	97,00	97,30	9,24	4865000	3
МПМ Магнолия, 01	22.07.2010	99,80	-0,05	99,80	99,90	15,90	86864	3
МРСК Урала, 01	22.05.2012	95,00	-1,04	95,00	95,00	11,44	18050	2
МТС, 03	12.06.2018	99,89	0,00	99,90	100,00	8,95	10990546	8
НижнееЛенское-Инвест, 02	18.06.2009	99,70	0,00	99,60	100,00	13,77	398850	3
НИКОСХИМ-ИНВЕСТ, 02	20.08.2009	97,00	0,00	96,50	97,00	14,91	77600	1
НК АЛЬЯНС, 01	14.09.2011	98,75	0,00	98,40	98,80	10,27	5925000	1
НМЗ им. Кузьмина, 01	14.02.2010	99,90	-0,05	99,40	99,90	11,18	3446550	2
НутриИнвестХолдинг, 01	09.06.2009	100,05	0,05	100,05	100,30	11,39	1800900	1
Объединенные кондитеры-Фин, 02	17.04.2013	100,55	0,05	100,50	100,55	9,87	8994235	6
ОГК-5, 01	29.09.2011	98,68	-0,02	98,62	98,69	8,80	46926064	8
ОМЗ, 06	31.05.2013	100,20	0,20	100,00	100,20	10,35	6012000	2
Первый ипотечный агент АИЖК, 01	15.02.2039	97,79	-0,27	97,65	97,79	7,86	1301	1
Престиж-Экспресс-Сервис, 01	04.02.2013	100,06	-0,02		100,06	9,48	1430909	17
Промтрактор-Финанс, 02	18.10.2011	100,00	0,00	99,85	100,00	11,01	10300000	4
Протек Финанс, 01	02.11.2011	90,00	-1,42	80,00	90,00	18,30	159750	3
Радионет, 01	27.08.2008	99,21	0,21	98,05	99,95	17,13	10913	2
РАФ, 03	21.09.2008	99,90	-0,09	99,86	99,95	7,73	999000	1
РБК Информационные системы, БО-4	24.03.2009	101,00	-0,20	101,00	101,25	10,58	19190	1
Ренинс Финанс, 01	30.03.2010	100,85	0,00	100,00	100,85	11,75	463910	2

РЖД, 03	02.12.2009	101,00	-0,99	100,99	101,00	7,71	17166500	2
РЖД, 05	22.01.2009	99,99	-0,06	100,00	100,02	6,79	9999	1
РЖД, 06	10.11.2010	98,75	-0,39	98,84	98,99	8,09	36171750	13
РЖД, 07	07.11.2012	98,95	-0,05	98,99	99,00	7,99	7907000	2
РИГрупп, 01	26.12.2009	99,30	-0,10	98,00	99,30	17,22	46673	2
Россельхозбанк, 02	16.02.2011	97,00	-0,51	97,00	98,00	9,46	48500	1
Россельхозбанк, 03	09.02.2017	97,93	-0,13	97,93	98,05	8,91	10775800	3
Россельхозбанк, 04	27.09.2017	100,26	0,06	100,26	100,29	7,28	1739541	3
Россельхозбанк, 06	09.02.2018	100,40	-0,02	100,40	100,45	8,23	4016000	6
Русский Стандарт, 05	09.09.2010	99,89	0,27	99,60	99,89	9,16	999	1
Русский Стандарт, 06	09.02.2011	98,02	0,02	97,90	98,19	11,87	20238130	4
Русский Стандарт, 07	20.09.2011	100,70	0,00	100,30	100,70	11,42	1672629	3
Русский Стандарт, 08	13.04.2012	99,30	0,05	99,30	99,40	10,91	4965000	5
РуссНефть, 01	10.12.2010	92,00	-0,33	91,20	92,00	31,64	756426	12
Русфинанс Банк, 03	13.05.2009	97,74	-0,16	97,50	97,60	10,59	977400	11
Русь-Банк, 01	19.03.2009	98,44	0,64	98,50	99,65	12,67	541420	2
Русь-Банк, 02	22.02.2010	99,76	-0,19	99,75	100,00	11,35	2992851	2
Салаватнефтеоргсинтез, 02	10.11.2009	101,15	0,05	101,00	101,15	9,27	404600	1
Сахарная Компания, 01	10.11.2009	98,82	-0,13	98,82	98,95	15,51	148361	3
СевЗапТелеком, 03	24.02.2011	99,75	-0,20	99,75	100,15	9,01	2493750	4
Седьмой Континент, 02	14.06.2012	98,82	-0,18	98,80	99,00	9,29	1972459	4
СЗЛК-Финанс, 01	02.03.2010	53,00	0,95	50,01	52,11	3579,35	3038682	34
Синергия, 01	22.04.2009	100,15	-0,20	100,15	100,50	12,20	4006	1
СИТРОНИКС, 01	21.09.2010	99,80	-0,15	99,70		10,51	51388510	2
СКБ-банк, 01	24.06.2010	99,99	-0,01	99,95	100,00	13,21	35598168	5
СМАРТС, 03	29.09.2009	100,23	-0,07	100,20	100,28	13,32	3141869	9
СНХЗ Финанс, 01	29.09.2009	97,70	-1,51	97,60	99,20	14,52	488500	1
СОРУС КАПИТАЛ, 01	05.11.2009	100,00	-0,07	100,10	100,55	12,52	100000	1
СОРУС КАПИТАЛ, 02	05.04.2012	99,95	0,00	99,75	100,05	13,72	4997500	1
Стройтрансгаз, 02	13.07.2012	93,74	1,89	91,75	92,50	10,70	4393544	4
Стройтрансгаз, 03	11.04.2013	100,79	0,02	100,70	100,84	10,40	14109200	3
Сувар-Казань, 01	31.03.2009	99,10	-0,05	99,10	99,60	17,15	13902991	3
Талосто-Финанс, 01	06.03.2009	97,00	-1,02	97,00	97,50	15,28	485000	1
ТатфондБанк, 03	19.05.2009	101,00	0,50	101,00	101,12	10,94	20200	1
ТВЗ, 03	18.06.2010	103,22	3,07	99,75	100,00	6,61	3032	2
ТГК-10, 02	06.02.2013	100,50	0,10	100,60	100,65	9,06	1005000	1
ТГК-4, 01	31.05.2012	98,80	0,00	96,90	99,04	9,15	5928000	1
ТД КОПЕЙКА, 02	15.02.2012	96,90	-0,10	96,90	97,25	14,60	5076683	6
ТД КОПЕЙКА, 03	15.02.2012	98,00	-0,05	98,00	98,95	10,88	28440400	7
ТД Русские масла, 02	29.03.2012	98,50	-0,45	98,51	98,69	19,37	295723	7
ТехноНИКОЛЬ-Финанс, 01	11.11.2009	100,05	-0,03	99,95	100,12	11,85	15437925	4
ТехноНИКОЛЬ-Финанс, 02	07.03.2012	96,84	-0,16	96,85	97,00	13,00	971305	1
Техносила-Инвест, 01	26.05.2011	99,60	0,00	99,60	99,90	13,37	2186944	4
ТКС Банк, 01	22.10.2010	100,00	-0,24	99,64	100,19	18,47	102004	3
ТМК, 02	24.03.2009	99,45	-0,55	99,40	99,80	8,54	27916000	3
Томск-Инвест, 01	22.04.2010	99,00	-0,19	98,51	99,20	16,76	1485000	1
Торговый дом Полесье, 01	11.05.2010	100,30	-0,05	100,10	100,35	16,76	233732	6
ТрансКредитБанк, 01	15.06.2010	99,00	3,56	95,30	95,90	8,00	990	1
Трансмашхолдинг, 02	10.02.2011	99,64	0,24	99,40	99,65	9,39	19926000	2
Тюменьэнерго, 02	29.03.2012	96,80	-0,41	96,80	96,90	9,95	53299003	15
Удмуртнефтепродукт, 01	01.09.2008	100,05	0,05	99,96	100,05	9,48	6303150	7
УК ГидроОГК, 01	29.06.2011	98,30	-0,41	98,70	99,00	8,95	492893	4
Уралвагонзавод-Фин, 02	05.10.2010	100,45	-0,64	100,45	100,85	10,08	4236900	3
Уралэлектромедь, 01	28.02.2012	98,00	0,32	97,05	97,99	9,78	209785	5
УРСА Банк, 03	04.06.2009	100,00	0,00	99,77	100,00	9,81	6004000	2
УРСА Банк, 05	18.10.2011	95,56	-0,77	95,10	95,56	12,04	19175338	10
УРСА Банк, 07	19.07.2012	95,96	-0,50	95,66	95,96	11,61	1441324	2
Фаэтон-Аэро-Финанс, 01	30.07.2009	99,40	-0,10	99,30	99,55	21,71	19880	1
ФК Еврокоммерц, 02	10.06.2010	99,80	0,00	99,71	99,80	16,86	1049396	13

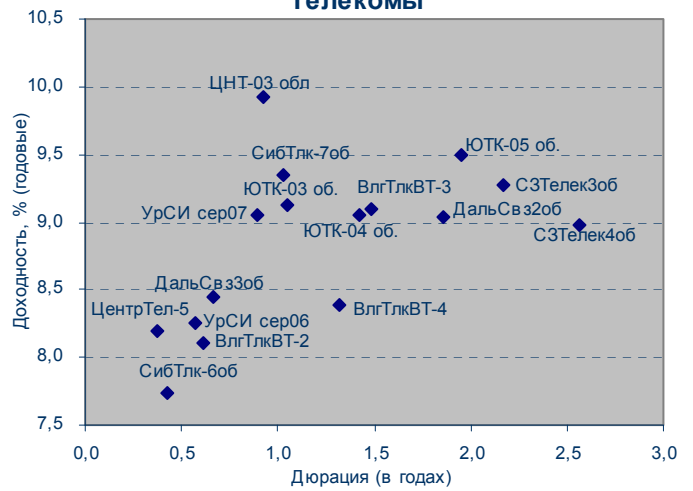
ФК Еврокоммерц, 05	15.03.2011	99,85	0,15	99,75	100,00	16,77	34252190	17
ФСК ЕЭС, 02	22.06.2010	100,10	-0,50	100,11	100,40	8,36	2028	2
ФСК ЕЭС, 04	06.10.2011	99,00	-0,80	98,90	99,15	7,79	226361589	5
ФСК ЕЭС, 05	01.12.2009	99,31	-0,39	99,31	99,60	7,87	108275212	6
Ханты-Мансийск СтройРесурс, 01	13.10.2010	99,80	-1,09	99,10	100,00	13,64	513970	1
ХК Белый фрегат, 01	17.12.2009	99,65	-0,25	99,39	99,95	16,76	4982500	1
ХКФ Банк, 02	11.05.2010	98,80	-0,10	98,50	98,80	11,00	7103338	11
ХКФ Банк, 03	16.09.2010	100,00	0,19	99,87	99,99	9,77	8507250	5
ХКФ Банк, 04	12.10.2011	100,05	0,15	99,91	100,05	10,12	7115414	5
ЦентрТелеком, 04	21.08.2009	105,85	0,33	105,00	105,85	8,46	112715809	5
ЦентрТелеком, 05	30.08.2011	100,00	0,00	100,00	100,10	8,14	4199000	2
Челябинский ТПЗ, 01	16.06.2010	100,04	0,04	99,70	100,12	9,70	30012000	2
ЭйрЮнион Эр Эр Джи, 01	16.12.2010	96,50	-0,52	96,01	97,50	18,92	200750	3
ЭйрЮнион, 01	10.11.2009	93,81	-0,20	93,81	94,59	23,91	802423	7
ЭКСПОБАНК, 01	29.12.2009	99,75	0,00	99,75	100,05	9,42	199500	2
Элемент Лизинг, 01	24.03.2010	100,10	0,12	99,90	100,00	15,35	20332000	3
ЭМАльянс-Финанс, 01	08.07.2011	99,97	0,02	99,80	99,97	11,16	501848	3
ЭнергоСтрой-Фин, 01	20.05.2011	98,95	-0,95	98,85	99,00	12,64	989500	1
Энергоцентр, 01	11.07.2010	99,00	-1,00	98,86	100,00	11,62	1979	2
ЮГК ТГК-8, 01	10.05.2012	98,05	-1,95	98,05	100,00	10,65	490250	1
ЮТК, 03	10.10.2009	99,31	-0,28	99,30	99,40	9,07	11410719	1
ЮТК, 04	09.12.2009	101,40	0,00	101,30	101,40	9,04	15126038	3
ЮТК, 05	30.05.2012	96,80	-0,21	96,73	96,95	9,63	19360000	5
ЮТэйр-Финанс, 02	10.03.2009	99,31	-0,54	99,30	99,45	11,95	4965500	1
ЮТэйр-Финанс, 03	14.12.2010	99,40	-0,20	99,36	99,50	12,10	994000	1

Источник: QuoteTotal 2

### Банки



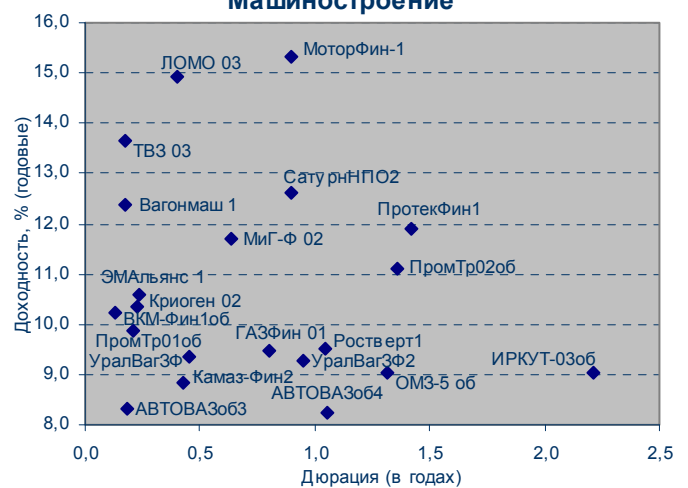
### Телекомы



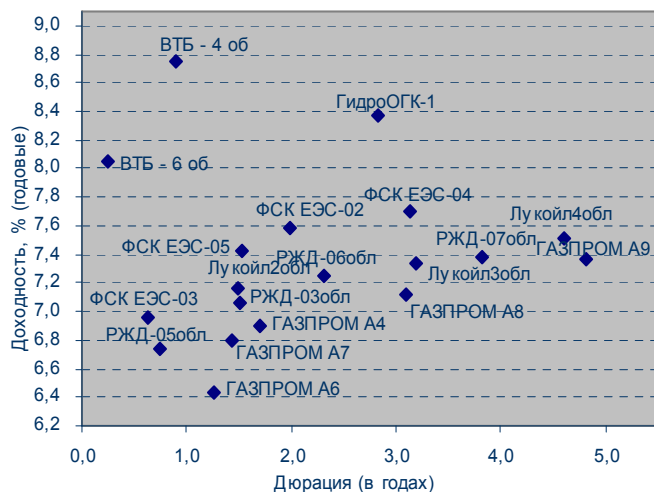
### Пищевая промышленность



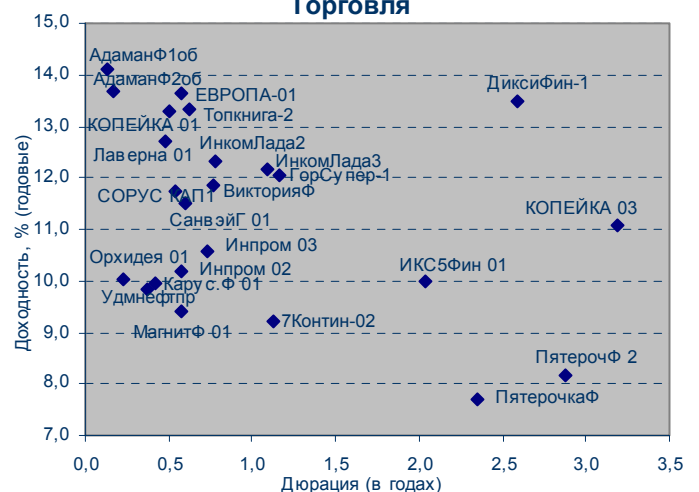
### Машиностроение



### Фишки

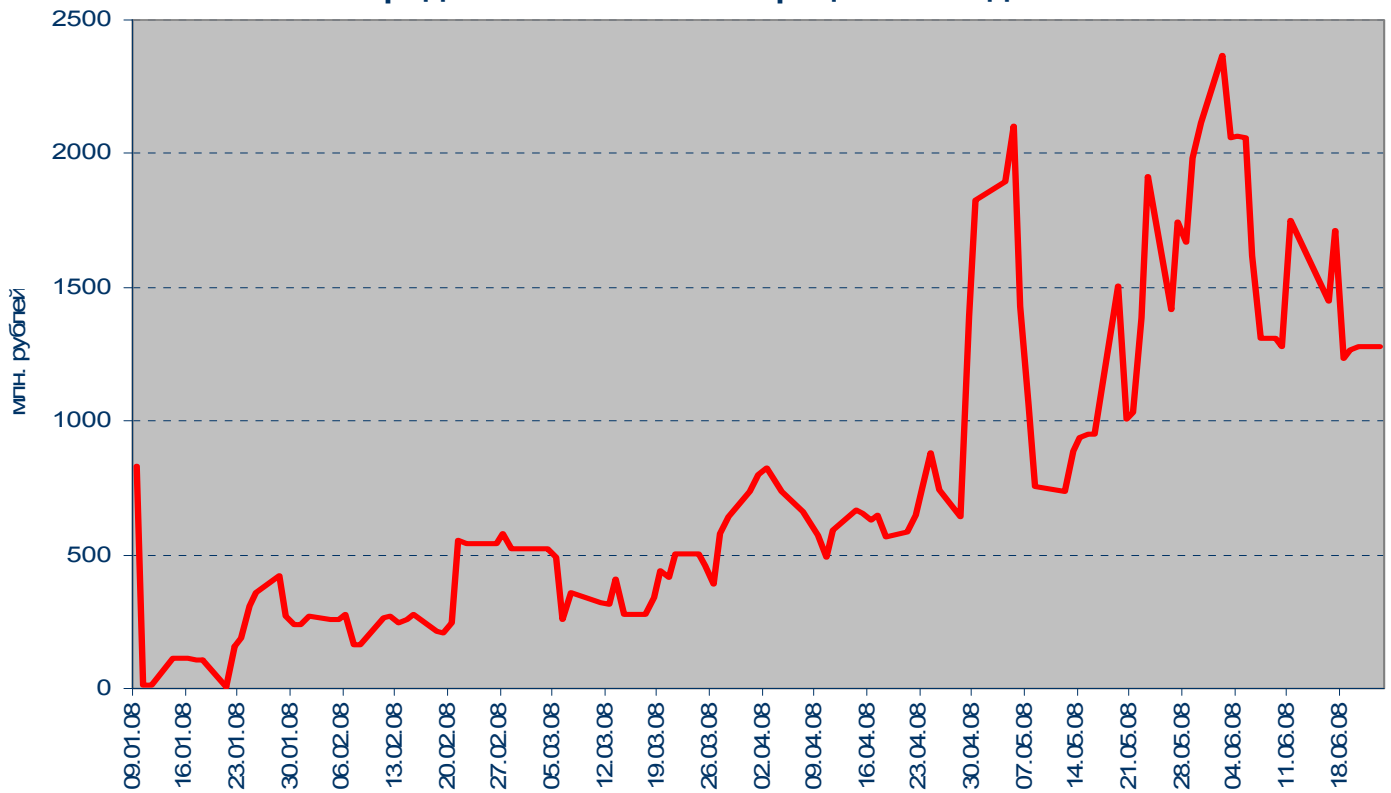


### Торговля

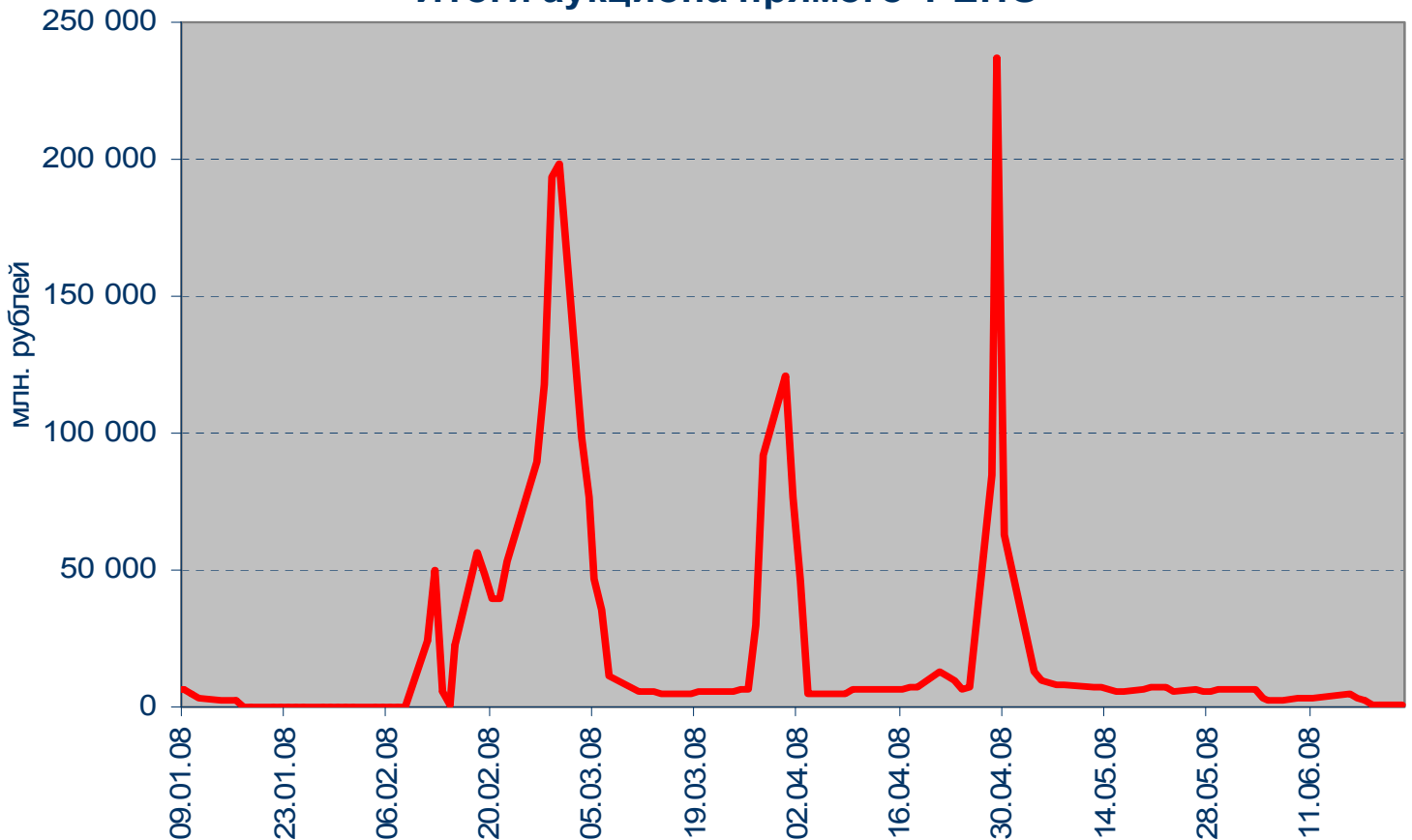


## Денежный рынок

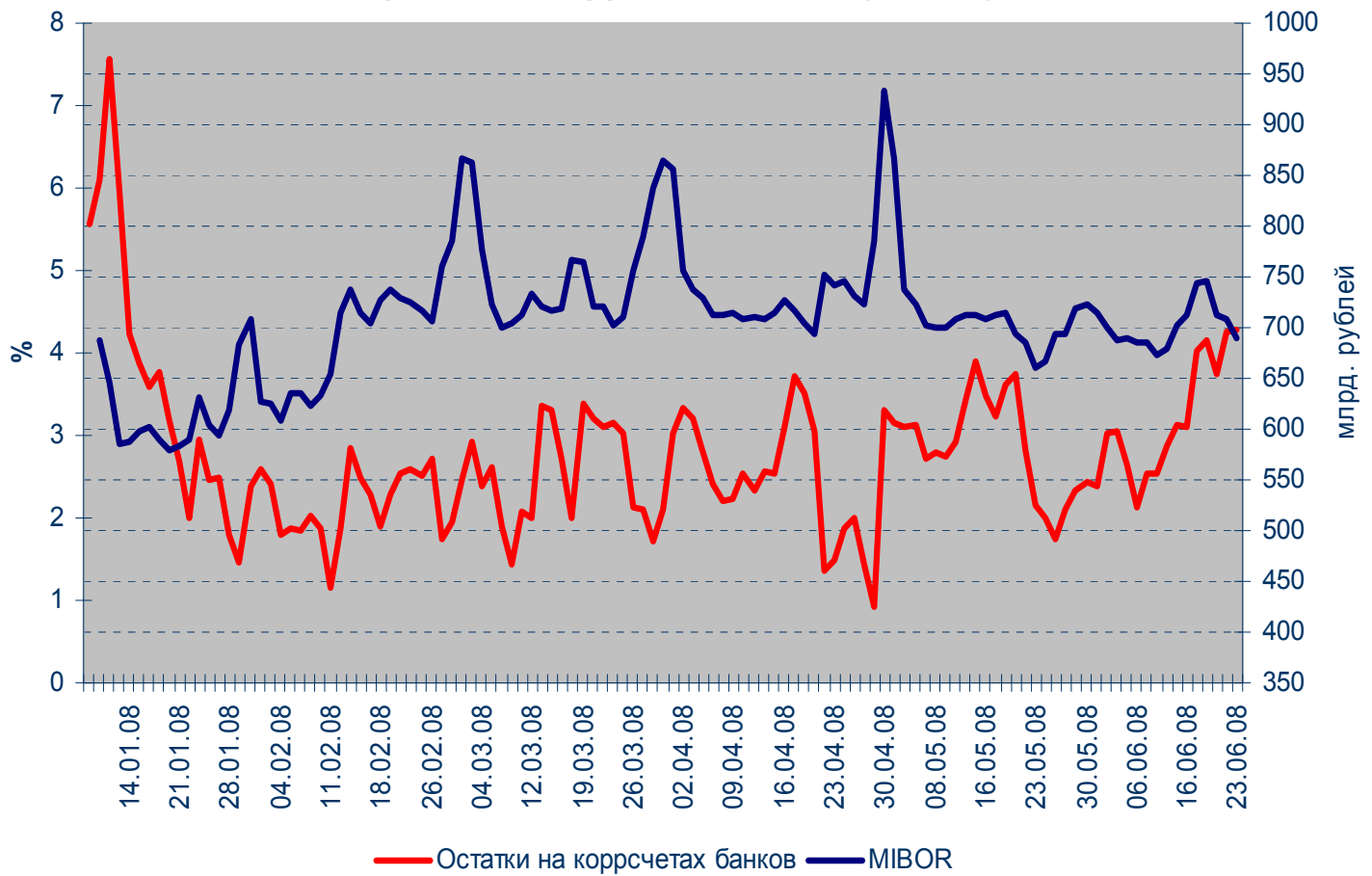
**Задолженность кредитных организаций по ломбардным кредитам на начало операционного дня**



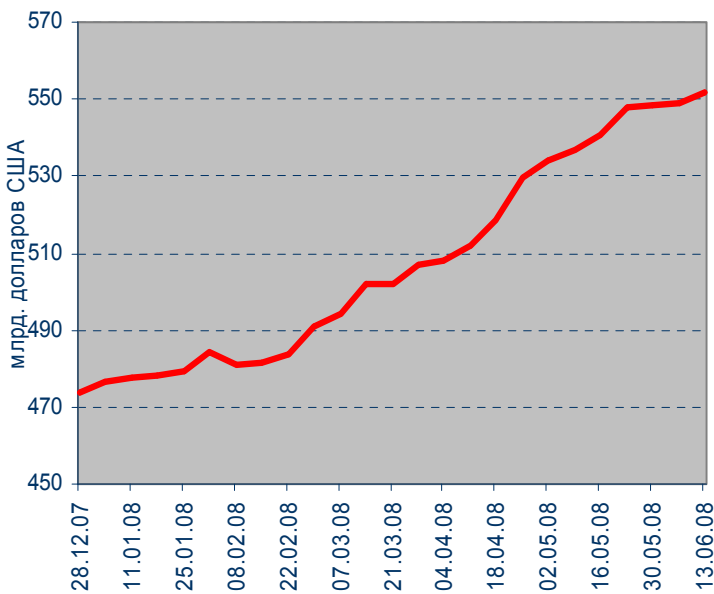
**Итоги аукциона прямого РЕПО**



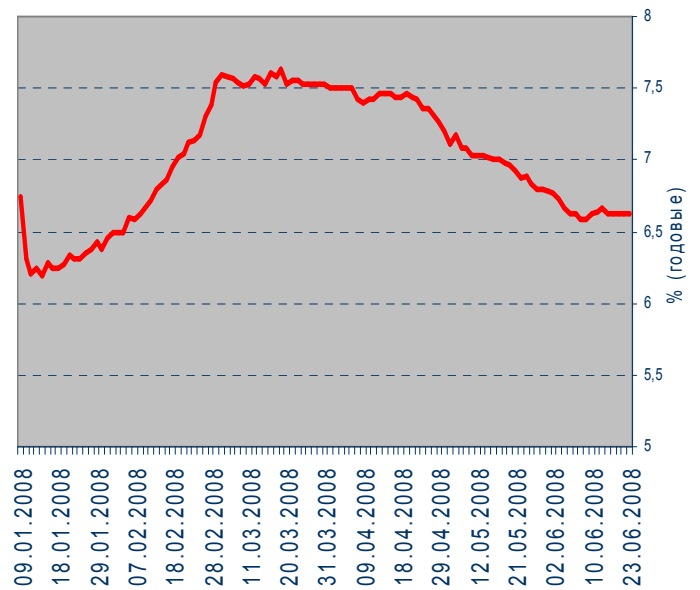
### Остатки средств на коррсчетах банков (Россия) и MIBOR



### Международные резервы РФ

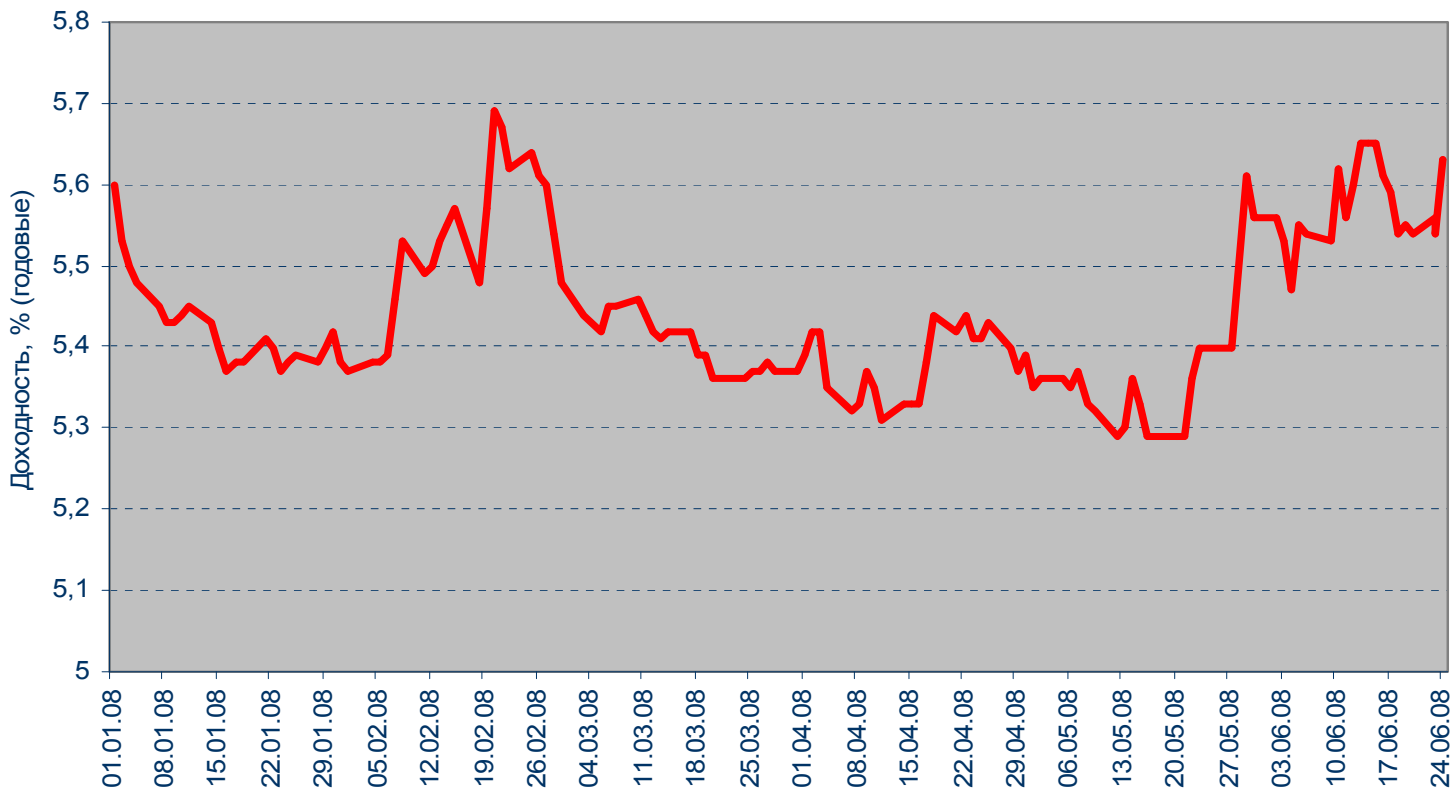


### MOSPRIME 6M

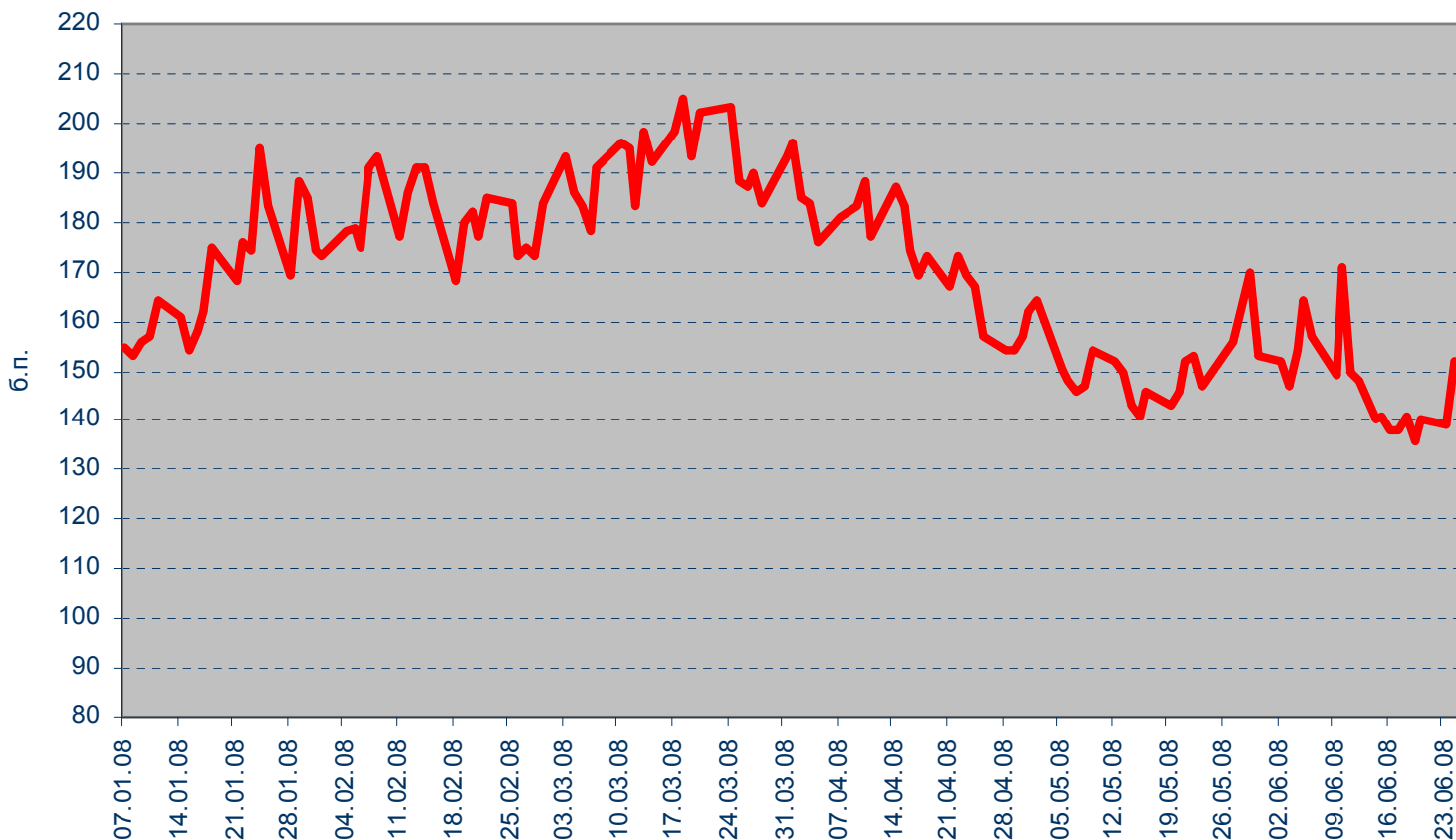


# Рынок еврооблигаций

## Динамика Россия, 2030



## Спрэд Россия 30 и US Treasures 10



## ВАЖНАЯ ИНФОРМАЦИЯ

Настоящий документ имеет исключительно информационное значение и не может рассматриваться как предложение или побуждение к покупке или продаже ценных бумаг, а также связанные с ними финансовые инструменты. Описания любой компании или компаний, и (или) их ценных бумаг, или рынков, или направлений развития, упомянутых в данном документе, не предполагают полноты их описания. Утверждения относительно прошлых результатов необязательно свидетельствуют о будущих результатах

Несмотря на то, что информация, изложенная в настоящем документе, была собрана из источников, которые АКБ «Связь-Банк» считает надежными, Банк не дает гарантий относительно их точности или полноты. При принятии инвестиционного решения инвесторам следует провести собственный анализ всех рисков, связанных с инвестированием в ценные бумаги. АКБ «Связь-Банк», его руководство, представители и сотрудники не несут ответственности за любой прямой или косвенный ущерб, наступивший в результате использования информации изложенной в настоящем документе.

АКБ «Связь-Банк» и связанные с ним стороны, должностные лица и (или) сотрудники Банка и (или) связанные с ними стороны могут владеть долями капитала компаний или выполнять услуги для одной или большего числа компаний, упомянутых в настоящем документе, и (или) намереваются приобрести такие доли капитала и (или) выполнять либо намереваться выполнять такие услуги в будущем (с учетом внутренних процедур Банка по избежанию конфликтов интересов). АКБ «Связь-Банк» и связанные с ним стороны могут действовать или уже действовали как дилеры с ценными бумагами или другими финансовыми инструментами, указанными в настоящем документе, или ценными бумагами, лежащими в основе таких финансовых инструментов или связанными с вышеуказанными ценными бумагами. Кроме того, АКБ «Связь-Банк» может иметь или уже имел взаимоотношения, или может предоставлять или уже предоставлял финансовые услуг упомянутым компаниям (включая инвестиционные банковские услуги, фондовый рынок и прочее). АКБ «Связь-Банк» может использовать информацию и выводы, представленные в настоящем документе, до его публикации.

Все выраженные оценки и мнения, представленные в настоящем документе, отражают исключительно личное мнение каждого аналитика, частично или полностью отвечающего за содержание данного документа

По вопросам проведения операций с ценными бумагами обращайтесь в отдел клиентского обслуживания: (495) 228-38-06

## КОНТАКТНАЯ ИНФОРМАЦИЯ

ОАО АКБ «Связь-Банк»

125375, г. Москва, ул. Щепкина, д. 40, стр. 1

Тел.: +7(495) 228-36-42

E-mail: [IB@sviaz-bank.ru](mailto:IB@sviaz-bank.ru)

Internet: <http://www.sviaz-bank.ru/>

### Руководство

Автухов Михаил 228-38-01

[IB@sviaz-bank.ru](mailto:IB@sviaz-bank.ru)

Бахшиян Шаген 228-36-42

[IB@sviaz-bank.ru](mailto:IB@sviaz-bank.ru)

### Эмиссия долговых инструментов

Барков Дмитрий 228-36-42 (30-93)

[emission@sviaz-bank.ru](mailto:emission@sviaz-bank.ru)

Смакаев Роберт 228-36-42 (33-37)

[emission@sviaz-bank.ru](mailto:emission@sviaz-bank.ru)

Волгарев Виктор 228-36-42 (30-97)

[emission@sviaz-bank.ru](mailto:emission@sviaz-bank.ru)

Менлиаманова Мирана 228-36-42 (30-23)

[emission@sviaz-bank.ru](mailto:emission@sviaz-bank.ru)

Сухина Юлия 228-36-42 (30-24)

[emission@sviaz-bank.ru](mailto:emission@sviaz-bank.ru)

Кривоногова Юлия 228-36-42 (31-99)

[emission@sviaz-bank.ru](mailto:emission@sviaz-bank.ru)

Сумин Андрей 228-36-42 (31-07)

[emission@sviaz-bank.ru](mailto:emission@sviaz-bank.ru)

### Продажи на финансовых рынках

Сумин Владимир 228-38-06 (30-32)

[sales@sviaz-bank.ru](mailto:sales@sviaz-bank.ru)

Очкин Алексей 228-38-06 (31-01)

[sales@sviaz-bank.ru](mailto:sales@sviaz-bank.ru)

Голубничий Денис 228-38-01 (30-48)

[sales@sviaz-bank.ru](mailto:sales@sviaz-bank.ru)

Дергачев Дмитрий 228-38-01 (30-48)

[sales@sviaz-bank.ru](mailto:sales@sviaz-bank.ru)

Бабаджанов Сухроб 228-38-01 (31-24)

[broker@sviaz-bank.ru](mailto:broker@sviaz-bank.ru)

### Клиентское обслуживание

Хмелева Ольга 228-38-06 (30-77)

[broker@sviaz-bank.ru](mailto:broker@sviaz-bank.ru)

Виноградова Анна 228-38-06 (31-02)

[broker@sviaz-bank.ru](mailto:broker@sviaz-bank.ru)

### Анализ финансовых рынков

Свиридов Станислав 228-38-01 (31-92)

[research@sviaz-bank.ru](mailto:research@sviaz-bank.ru)

Бодрин Юрий 228-38-01 (31-06)

[research@sviaz-bank.ru](mailto:research@sviaz-bank.ru)

Гребцов Максим 228-38-01 (31-88)

[research@sviaz-bank.ru](mailto:research@sviaz-bank.ru)

### Кредитный анализ

Чердаков Евгений 228-36-42 (30-95)

[CR@sviaz-bank.ru](mailto:CR@sviaz-bank.ru)

Тарасов Олег 980-05-61 (30-96)

[CR@sviaz-bank.ru](mailto:CR@sviaz-bank.ru)